

Seznam výukových materiálů zpracovaných v rámci projektu




INVESTICE DO ROZVOJE VZDĚLÁVÁNÍ

INOVAČNÍ METODY VE VÝUCE

Číslo projektu	CZ.1.07/1.5.00/34.0668
Číslo a název šablony klíčové aktivity	III/2 Inovace a zkvalitnění výuky prostřednictvím ICT
Tematická oblast	<i>Německý jazyk pro začátečníky</i>
Zpracovatel výukového materiálu	<i>PaedDr. Zadinová Věra</i>

poř.č.	kód materiálu	název materiálu	anotace
1	VY_32_INOVACE_19.ZAD.01	Opakování gramatiky 8. lekce Direkt neu 1	<i>Word</i> Pracovní list je určen k zopakování znalostí gramatiky a slovní zásoby 8. lekce učebnice Direkt neu 1
2	VY_32_INOVACE_19.ZAD.02	Procvičování výslovnosti I. – samohlásky, dvojhásky, přehlásky	<i>PowerPoint</i> Prezentace je určena pro procvičení německé výslovnosti začátečníků na základě slovní zásoby 1. – 4. lekce učebnice


- u prezentací umístěných ve složce otevřít složku Balíček prezentací a kliknout na
- dále kliknout na  a otevřít nabídnutou prezentaci




[VY 32 INOVACE 19.ZAD.02](#)

Prezentace aplikace Microsoft PowerPoint

			Direkt neu 1.
3	VY_32_INOVACE_19.ZAD.03	Procvičování výslovnosti II. - souhlásky	<i>PowerPoint</i> Prezentace je určena pro procvičení německé výslovnosti začátečníků na základě slovní zásoby 1. – 4. lekce učebnice Direkt neu 1
4	VY_32_INOVACE_19.ZAD.04	Perfektum silných sloves	<i>Word</i> Pracovní list je určen k osvojení a procvičení gramatiky 10. lekce učebnice Direkt neu 1
5	VY_32_INOVACE_19.ZAD.05	Perfektum slabých sloves	<i>PowerPoint</i> Prezentace je určena pro výklad a následné procvičení gramatického tématu Perfektum slabých sloves. Slovní zásoba vychází z 1. dílu učebnice Direkt neu (lekce 1. – 10.).
6	VY_32_INOVACE_19.ZAD.06	Rozkazovací způsob	<i>PowerPoint</i> Prezentace je určena pro výklad a následné procvičení rozkazovacího způsobu v němčině, vychází ze slovní zásoby prvních 5 lekcí učebnice Direkt neu 1. Všechna cvičení mají řešení v hypertextovém odkazu.
7	VY_32_INOVACE_19.ZAD.07	Slovosled v jednoduché větě oznamovací a tázací	<i>PowerPoint</i> Prezentace je určena pro výklad tématu a jeho následné procvičení. Každé cvičení obsahuje v hypertextovém odkazu řešení. Slovní zásoba vychází z prvních 5 lekcí učebnice Direkt neu 1.
8	VY_32_INOVACE_19.ZAD.08	Zápor v němčině	<i>PowerPoint</i> Prezentace je určena pro seznámení žáků se záporem v němčině na úrovni elementárních začátků prvních 5 lekcí učebnice Direkt neu 1. Řešení ke cvičením je v hypertextovém odkazu.
9	VY_32_INOVACE_19.ZAD.09	Slovesa s předponami	<i>PowerPoint</i> Prezentace je určena pro výklad a procvičení gramatického tématu Slovesa s předponami v přítomném čase. Slovní zásoba je


- u prezentací umístěných ve složce otevřít složku Balíček prezentací a kliknout na [VY 32 INOVACE 19.ZAD.02](#)
- dále kliknout na  a otevřít nabídnutou prezentaci [Prezentace aplikace Microsoft PowerPoint](#)

			převzata z učebnice Direkt neu 1, lekce 1 – 6. Všechny úkoly jsou doplněny řešením ve formě hypertextových odkazů.
10	VY_32_INOVACE_19.ZAD.10	Plurál substantiv	<i>Word</i> Pracovní list je určen k procvičení tvoření množného čísla podstatných jmen a k zapakování členů u podstatných jmen.
11	VY_32_INOVACE_19.ZAD.11	Zájmena přivlastňovací	<i>Word</i> Pracovní list je určen k procvičení a správnému používání přivlastňovacích zájmen v němčině.
12	VY_32_INOVACE_19.ZAD.12	Předložky se 3. a se 4. pádem	<i>Word</i> Pracovní list je určen k procvičení předložek pojících se 3. a se 4. pádem, k zafixování jejich českých významů.
13	VY_32_INOVACE_19.ZAD.13	Způsobová slovesa v přítomném čase	<i>Word</i> Pracovní list je určen k procvičení časování způsobových sloves, osvojení si jejich významů a používání ve větách.
14	VY_32_INOVACE_19.ZAD.14	Číslovky základní	<i>Word</i> Pracovní list je určen k zopakování základních číslovek. Může být použit i jako přípravná fáze před probíráním číslovek řadových.
15	VY_32_INOVACE_19.ZAD.15	Nepravidelná slovesa v přítomném čase	<i>PowerPoint</i> Prezentace je určena pro výklad a procvičení tématu, vhodná pro úplné začátečníky, kteří si teprve osvojují časování sloves nebo pro pokročilejší žáky k zopakování tématu.
16	VY_32_INOVACE_19.ZAD.16	Wechselpräpositionen	<i>Word</i> Pracovní list je určen k procvičení předložek pojících se střídavě se 3. a 4. pádem, k osvojení jejich významů a správného používání ve větách.
17	VY_32_INOVACE_19.ZAD.17	Essen und Trinken	<i>Word</i> Pracovní list je určen k procvičení slovní zásoby tématu Jídlo a pití. Vychází ze slovní zásoby 5. lekce učebnice Direkt neu 1.

- u prezentací umístěných ve složce otevřít složku Balíček prezentací a kliknout na [VY 32 INOVACE 19.ZAD.02](#)
- dále kliknout na  a otevřít nabídnutou prezentaci [Prezentace aplikace Microsoft PowerPoint](#)

18	VY_32_INOVACE_19.ZAD.18	Opakování předložek	<i>Word</i> Pracovní list je určen k procvičení základních předložek a jejich utřídění podle pádů, se kterými se pojí.
19	VY_32_INOVACE_19.ZAD.19	Určování času I.	<i>Word</i> Pracovní list je určen k osvojení slovní zásoby týkající se názvů měsíců, dnů v týdnu a částí dne a jejímu následnému procvičení.
20	VY_32_INOVACE_19.ZAD.20	Určování času II.	<i>PowerPoint</i> Prezentace je určena pro výklad tématu určování času podle hodin a jeho následné procvičení.

Datum	
Podpis tvůrce materiálů	
Podpis manažera projektu	
Podpis ředitele školy	

- u prezentací umístěných ve složce otevřít složku Balíček prezentací a kliknout na
- dále kliknout na  a otevřít nabídnutou prezentaci



[VY 32 INOVACE 19.ZAD.02](#)

Prezentace aplikace Microsoft PowerPoint